

ИКА

Распределительные шкафы навесного монтажа



Степень защиты IP65

EATON






Powering Business Worldwide

Распределительные шкафы навесного монтажа

Промышленная серия ИКА-...-UV изготавливается из материалов устойчивых к ультрафиолетовому излучению. Предназначена для монтажа в помещениях и вне помещений.

Профессиональная серия ИКА-...-ST предназначена для монтажа в помещениях.

Условные обозначения

Условное обозначение	Расшифровка
	Полная изоляция, в соответствии с EN 60670-24
	Только для использования в помещениях
	Для использования в помещениях и вне помещений. При использовании вне помещений рекомендуется размещать изделие под навесом
	Собранное изделие устойчиво к ультрафиолетовому излучению согласно ISO 4892-2
	Устойчивость к повышенной температуре и огнеупорность в соответствии с IEC/EN 62208

Комплектность

	ИКА-...-UV (пром. серия)	ИКА-...-ST (проф. серия)
Нижняя часть (ПК)	■	—
Нижняя часть (АБС)	—	■
Рама крышки (ПК)	■	—
Рама крышки (АБС)	—	■
Дверь (ПК)	■	■
Съемная опорная стойка DIN	■ ¹⁾	■ ¹⁾
Шина N/PE IP2X	■	■
Крышка для неиспользуемых зон шести модулей	■	■
Винты для затягивания, возможность герметизации	■	■
Защитные крышки	■	■
Маркировка силовых цепей	■	■

ПК: Поликарбонат

АБС: Акрилонитрилбутадиенстирен

¹⁾ Только для компактных распределительных щитков с несколькими рядами

Регулировка по глубине

Два уровня установки DIN-рейки

Опорная рейка

Стандарт DIN

Шины N и PE

В комплекте поставки

Долговечный замок

Интуитивно понятный механизм запирания

Отверстия для крепления

Крепление к стене с сохранением степени защиты IP65

Разметка отверстий

Для ввода кабелей

Легкая перенавеска двери


Для открывания слева или справа

Устойчивость к УФ излучению

Дверь изготовлена из поликарбоната





Промышленная серия IKA-...-UV

IP 65 (IK 08) 



- Навесной монтаж
- Класс защиты II, полная изоляция
- Промышленная версия выполнена из высококачественного поликарбоната, устойчива к ультрафиолетовому излучению согласно ISO 4892-2
- От 1 до 3 рядов, ширина 12 и 18 модулей
- Мини оболочки для 4, 6, 8 модулей
- Полностью съемная опорная стойка стандарта DIN в распределительных щитках в несколько рядов
- Пространство до 46 мм под рейкой DIN для удобства разводки кабелей
- Допуск для компенсации размеров модулей в крышке
- Возможность непосредственного крепления на стену, нет необходимости сверлить отверстия в кожухе
- Рейка DIN с регулируемой глубиной, расстояние между рядами 150 мм
- Шины для нейтральных и защитных проводников, IP2X защита от прикосновения, с технологией плотного прикручивания
- Быстрая и простая переустановка дверных петель для открывания в обратном направлении
- Нижние и верхние грани с заготовками отверстий для ввода кабелей
- Интуитивно понятный механизм запираения и отпираения дверей, цилиндрический замок — по дополнительному заказу, с вспомогательным оборудованием
- Корпус цвет RAL 7035, дверь прозрачная
- Испытание раскаленной проволокой 850 °C
- Не содержит галогены
- Сертификат Немецкой Ассоциации Электрических, Электронных и Информационных Технологий (VDE)




	Количество рядов / модулей в шкафу	Описание	Дверца	Наименование	Артикул	Упак. (шт.)
Мини оболочки для 4, 6, 8 модулей						
	1/4	с одной шиной N/PE подключения (каждая шина): два по 6 мм ² + два по 10 мм ² и одно 35 мм ²	прозрачная	IKA-1/4-ST-UV	174187	1
	1/6	с одной шиной N/PE подключения (каждая шина): два по 6 мм ² + два по 10 мм ² и одно 35 мм ²	прозрачная	IKA-1/6-ST-UV	174188	1
	1/8	с одной шиной N/PE подключения (каждая шина): два по 6 мм ² + два по 10 мм ² и одно 35 мм ²	прозрачная	IKA-1/8-ST-UV	174189	1
12 модулей в каждом ряду						
	1/12	с одной шиной N/PE подключения (каждая шина): два по 6 мм ² + два по 10 мм ² и одно 35 мм ²	прозрачная	IKA-1/12-ST-UV	174190	1
	2/24	с одной шиной N/PE подключения (каждая шина): два по 6 мм ² + два по 10 мм ² и одно 35 мм ²	прозрачная	IKA-2/24-ST-UV	174191	1
	3/36	с двумя шинами N/PE подключения (каждая шина): 12 по 6 мм ² + 12 по 10 мм ² и одно 25 мм ² + одно 35 мм ²	прозрачная	IKA-3/36-ST-UV	174192	1
18 модулей в каждом ряду						
	1/18	с одной шиной N/PE подключения (каждая шина): два по 6 мм ² + два по 10 мм ² и одно 35 мм ²	прозрачная	IKA-1/18-ST-UV	174193	1
	2/36	с двумя шинами N/PE подключения (каждая шина): 12 по 6 мм ² + 12 по 10 мм ² и одно 25 мм ² + одно 35 мм ²	прозрачная	IKA-2/36-ST-UV	174194	1
	3/54	с двумя шинами N/PE подключения (каждая шина): 16 по 6 мм ² + 16 по 10 мм ² и два по 25 мм ² + два по 35 мм ²	прозрачная	IKA-3/54-ST-UV	174195	1

Профессиональная серия IKA-...-ST

IP 65 (IK 08)



- Навесной монтаж
- Класс защиты II, полная изоляция
- Профессиональная версия: корпус изготовлен из АБС, дверь из поликарбоната
- От 1 до 3 рядов, ширина 12 и 18 модулей
- Мини оболочки для 4, 6, 8 модулей
- Шины для нейтральных и защитных проводников, IP2X защита от прикосновения, с технологией плотного прикручивания
- Полностью съемная опорная стойка стандарта DIN в распределительных щитках в несколько рядов
- Рейка DIN с регулируемой глубиной, расстояние между рядами 150 мм
- Быстрая и простая переустановка дверных петель для открывания в обратном направлении
- Нижние и верхние грани с заготовками отверстий для ввода кабелей
- Интуитивно понятный механизм запираения и отпираения дверей, цилиндрический замок — по дополнительному заказу, с вспомогательным оборудованием
- Корпус цвет RAL 7035, дверь прозрачная
- Испытание раскаленной проволокой при 650 °С

	Количество рядов / модулей в шкафу	Описание	Дверца	Наименование	Артикул	Упак. (шт.)
Мини оболочки для 4, 6, 8 модулей						
	1/4	с одной шиной N/PE подключения (каждая шина): два по 6 мм ² + два по 10 мм ² и одно 35 мм ²	прозрачная	IKA-1/4-ST	174221	1
	1/6	с одной шиной N/PE подключения (каждая шина): два по 6 мм ² + два по 10 мм ² и одно 35 мм ²	прозрачная	IKA-1/6-ST	174222	1
	1/8	с одной шиной N/PE подключения (каждая шина): два по 6 мм ² + два по 10 мм ² и одно 35 мм ²	прозрачная	IKA-1/8-ST	174196	1
12 модулей в каждом ряду						
	1/12	с одной шиной N/PE подключения (каждая шина): два по 6 мм ² + два по 10 мм ² и одно 35 мм ²	прозрачная	IKA-1/12-ST	174197	1
	2/24	с одной шиной N/PE подключения (каждая шина): два по 6 мм ² + два по 10 мм ² и одно 35 мм ²	прозрачная	IKA-2/24-ST	174198	1
	3/36	с двумя шинами N/PE подключения (каждая шина): 12 по 6 мм ² + 12 по 10 мм ² и одно 25 мм ² + одно 35 мм ²	прозрачная	IKA-3/36-ST	174199	1
18 модулей в каждом ряду						
	1/18	с одной шиной N/PE подключения (каждая шина): два по 6 мм ² + два по 10 мм ² и одно 35 мм ²	прозрачная	IKA-1/18-ST	174200	1
	2/36	с двумя шинами N/PE подключения (каждая шина): 12 по 6 мм ² + 12 по 10 мм ² и одно 25 мм ² + одно 35 мм ²	прозрачная	IKA-2/36-ST	174201	1
	3/54	с двумя шинами N/PE подключения (каждая шина): 16 по 6 мм ² + 16 по 10 мм ² и два по 25 мм ² + два по 35 мм ²	прозрачная	IKA-3/54-ST	174202	1